



PRIMAVERA 2024

ORIGIN

kinetics





ORIGIN

PRIMAVERA 2024

All'origine del mio essere, sono una donna e sono una creatrice. Questa è una forza innegabile che modella non solo il mio percorso ma anche il percorso di coloro che tocco. Come il sole che tutto illumina, sfiora con un chiarore dorato di tenerezza e cura.



Inquadra il codice per vedere il video della collezione e scopri ORIGIN sul web

605

EUPHORIA

DESCRIZIONE:

Rosa confetto

Sperimenterai pura gioia con Euphoria – questo colore rosa brillante aggiunge un tocco di giocosità ai momenti quotidiani, come le bollicine in un bicchiere di Champagne. Sii te stesso e non pensare troppo, goditi al massimo ogni tua risata. Indossalo ad un brunch in giardino con gli amici o ad una serata sotto le stelle, e lascia che Euphoria ti ricordi di assaporare ogni momento prezioso.

ISPIRAZIONE:

Momenti felici

Natura giocosa

Caramella



606

ORIGIN

DESCRIZIONE:

Albicocca matura

Origin incarna la natura gentile ma potente delle donne. Come la prima luce del giorno nella sua tonalità albicocca, ti ricorda la bellezza dei nuovi inizi e le infinite possibilità che ogni giorno offre. Permetti a questo colore di essere un promemoria quotidiano della tua unicità, segui il tuo percorso e celebra l'incredibile viaggio dell'essere donna.

ISPIRAZIONE:

Prime luci del giorno

Nuovi inizi

Albicocche appena raccolte





607

SUNBURST



DESCRIZIONE:

Color Mandarino

Sunburst rivela un'energia spensierata, è ottimo per coloro che sono contro la perfezione. Questo colore è come una dose di vitamine! Quando indossi Sunburst, diventi una calamita per la felicità. Sei troppo felice per preoccuparti delle piccole imperfezioni della vita. Ti chiedi quando e dove indossare questo colore? La risposta è semplice: ovunque il tuo cuore desidera!

ISPIRAZIONE:

Magnete per la felicità

Senza stress

Mandarini succosi



608

HEARTBEAT



DESCRIZIONE:

Rosso Lampone

Questo rosso lampone parla dell'amore appassionato, quello che fa battere forte il cuore e accende la tua anima. Il battito del cuore ricorda che l'amore, in tutta la sua gloria, è la forza più potente. Heartbeat simboleggia la connessione tra due anime, la promessa di una storia d'amore che pulsa come un battito cardiaco, forte e duraturo.

ISPIRAZIONE:

Impulsi rapidi

Amore appassionato

Lamponi succosi

609

HUSH

DESCRIZIONE:

Color pesca

Questa tonalità pesca cattura la tranquillità di un momento, ricordandoti di fare una pausa. Rifletti e ascolta i sussurri della tua anima! La sua aura rilassante è perfetta per un' informale passeggiata sulla spiaggia o per pigri pomeriggi trascorsi con un buon libro.

ISPIRAZIONE:

Prendersi cura di se stessi

Armonia interiore

Giornate rilassanti alle terme







610

QUIET
CONFIDENCE

DESCRIZIONE:

Tortora senza tempo

Questa intramontabile tonalità tortora la dice lunga senza dire una parola e porta sofisticatezza e forza con essa, proprio come le storie classiche in vecchi libri che continuano ad emozionare generazioni. Un compagno ideale per il tuo outfit quotidiano e una scelta di buon gusto per i tuoi incontri più importanti.

ISPIRAZIONE:

Intelligenza

Confidenza tranquilla

Bellezza senza tempo

611

ETERNITY

DESCRIZIONE:

Blu Essenziale

Una tonalità che fonde elegantemente la calma del blu con l'intrigo del grigio. Questo colore rappresenta momenti contemplativi, nei quali potrai immergerti nella profondità dei tuoi pensieri. Che tu ti stia preparando per una giornata in ufficio o una cena, questo colore mostrerà un'eleganza essenziale. Ogni volta che lo indossi sulle tue unghie, sentirai il desiderio di conservarlo per l'eternità.

ISPIRAZIONE:

Intrigo

Calma

Eleganza matura







612

GROUNDED



DESCRIZIONE:

Marrone terroso

Connettiti con le tue radici attraverso questo marrone terroso. Questo colore simboleggia stabilità e affidabilità, proprio come lo stesso pianeta che ci sostiene. Questo colore sulle unghie ti ricorderà la bellezza della semplicità e la forza dell'abbracciare le tue origini.

ISPIRAZIONE:

Forza interiore

Suolo

Crescita



LODANDO LA NATURA

Nella Primavera/Estate 2024 molte sfilate hanno preso ispirazione dalla natura. Case di moda come Prada, Givenchy, Jil Sander, Bottega Veneta, Gucci, Saint Laurent, e molti altri con i loro design ispirati alla natura e ai toni neutri della terra celebrano la bellezza senza tempo. Sfumature di marroni terrosi, eleganti tortora, beige rilassanti e intriganti blu saranno i protagonisti di questa stagione.



Inquadra il codice per guardare il video con il passo passo su come creare questo design



Givenchy



1

Passo passo:

- Applicare 2 strati di smalto SolarGel **Grounded #612**.
- Usando il pennello Kinetics 20/0, dipingi linee irregolari con **Eternity #611**.
- Termina il servizio applicando il SolarGel **Top Coat**.

SOLARGEL
NAIL POLISH

kinetics



Jil Sander



2


Passo passo:

- Applicare 2 strati di Shield Gel Polish **Hush #609**.
- Applicare Shield **Art Top Coat**
- Utilizzando l'Acrylic gel trasparente, creare una sfera 3D piatta.
- Usando il pennello Kinetics 10/0, sfumare **Eternity #611** con **Quiet Confience #610** per creare una sfumatura sulla sfera.
- Utilizzando il pennello Kinetics 20/0, evidenziare il bordo della sfera con **Grounded #612**.
- Completare il disegno 3D con Shield **Art Top Coat**.

SHIELD
GEL POLISH



Prada



3

Passo passo:

- Applicare 2 strati di Shield Gel Polish **Quiet Confidence #610**.
- Applicare Shield Art Top Coat. Senza polimerizzare sotto la lampada con un pennello da gel creare l'effetto marmo con **Eternity #611**, **Hush #609** e **Grounded #612**.
- Terminare il servizio con Shield Art Top Coat.

SHIELD
GEL POLISH

VIBRANTE MINIMALISMO

Il minimalismo vibrante ha segnato un ritorno al brillante, saranno audaci le tavolozze di colori Primavera/Estate 2024. Colori positivi sfumature e toni solari – gialli, arancioni e rossi – illumineranno le passerelle. Linee pulite e outfit monocromatici, accostamenti attenti di colori simili che giocheranno con varie tonalità ed una sobria eleganza saranno le proposte di case di moda come come Fendi, Dawei, JW Anderson, Colin Locascio, Libertine e molti altri.




Inquadra il codice per guardare il video con il passo passo su come creare questo design





Fendi



4

SOLARGEL
NAIL POLISH

Passo passo:

- Applicare 2 strati di smalto SolarGel **Hush #609**.
- Usando il pennello Kinetics 10/0, dipingere una forma irregolare con lo smalto SolarGel **Origin #606**.
- Ripetere il passaggio con lo smalto SolarGel **Sunburst #607** e dipingere un'altra forma irregolare.
- Terminare il servizio applicando SolarGel **Top Coat**.

kinetics



Dawei



5

Passo passo:


- Applicare 2 strati di Shield Gel Polish **Euphoria #605**.
- Applicare Shield **Matt Top Coat**.
- Utilizzando **Jelly Gel Medium Clear**, creare linee 3D.
- Applicare solo sul disegno 3D Shield **Art Top Coat**.

SHIELD
GEL POLISH

kinetics



JW Anderson



6

SOLARGEL
NAIL POLISH

Passo passo:

- Applicare 2 strati di smalto SolarGel **Hush #609**.
- Usando il pennello Kinetics 20/0, dipingere un arco nella zona della cuticola con lo smalto SolarGel **Euphoria #605**.
- Continuare dipingendo la french manicure con lo smalto Solar Gel **Heartbeat #608**.
- Terminare il servizio applicando SolarGel **Top Coat**.

kinetics

CAST

CAST TUTTI I COLORI SONO DISPONIBILI
IN SMALTO SOLAR GEL E SEMIPERMANENTE
SHIELD



#KNP605

#KGP605N

SOLARGEL
POLISH

SHIELD
GEL POLISH

EUPHORIA

EUPHORIA

#KNP606

#KGP606N

SOLARGEL
POLISH

SHIELD
GEL POLISH

ORIGIN

ORIGIN

#KNP607

#KGP607N

SOLARGEL
POLISH

SHIELD
GEL POLISH

SUNBURST

SUNBURST

#KNP608

#KGP608N

SOLARGEL
POLISH

SHIELD
GEL POLISH

HEARTBEAT

HEARTBEAT

ORIGIN

PRIMAVERA 2024



#KNP609
SOLARGEL
POLISH
HUSH

#KGP609N
SHIELD
GEL POLISH
HUSH

#KNP610
SOLARGEL
POLISH
QUIET
CONFIDENCE

#KGP610N
SHIELD
GEL POLISH
QUIET
CONFIDENCE

#KNP611
SOLARGEL
POLISH
ETERNITY

#KGP611N
SHIELD
GEL POLISH
ETERNITY

#KNP612
SOLARGEL
POLISH
GROUNDED

#KGP612N
SHIELD
GEL POLISH
GROUNDED

FB Kinetics Italia

IG Kineticsitalia

Item #KLB33IT

kinetics